


**Auf einen Blick**

- M12, Buchse, D-kodiert, 4-polig; PUR, 2000 cm, geschirmt; RJ45, Stecker, 4-polig
- Geeignet für Schleppkette, CAT5, 100 Mbit/s
- Kopf A: IP67; Kopf B: IP20
- Kabel: Gute Resistenz gegen Flammen und Öle
- Halogenfrei



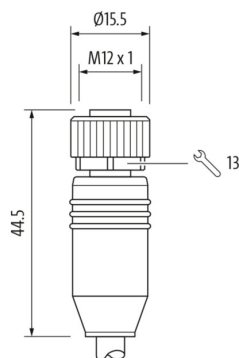
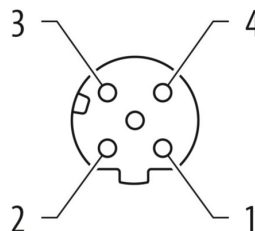
**Technische Daten**

Seite A		Kabel	
Kopf A: Anschluss	M12	Betriebsspannung (UL)	30 V DC
Kopf A: Winkel Kabelabgang	0°	Schirmung	Ja
Kopf A: Geschlecht	Weiblich	Schirmung: Abdeckung	ca. 85 %
Kopf A: Kodierung	D	Wellenwiderstand	100 Ohm ± 15%
Kopf A: Polzahl	4	Signallaufzeit	5,1 ns/m
Kopf A: LED	Nein	Übertragungsrate	100 MBit/s
Kopf A: Sechskantschlüsselweite	SW13	Biegeradius (statisch)	33,5 mm
Kopf A: Anzugsdrehmoment	0,6 Nm	Adernzahl	4
Kopf A: Rändelschraube Material	Zinkdruckguss, vernickelt	Adernzahl mit Querschnitt	4x0,355
Kopf A: Griffkörper Farbe	Schwarz	Längentoleranz	± 30 cm
Kopf A: Dichtung Material	FKM	Leitungslänge	2000 cm
Beschriftungstülle Seite A	Ja	Zulässige Beschleunigung	max. 2 m/s <sup>2</sup>
<b>Seite B</b>		AWG	22
Kopf B: Anschluss	RJ45	Biegeradius (ortsfeste Verlegung)	min. 5 × Außendurchmesser
Kopf B: Winkel Kabelabgang	0°	Biegeradius (flexibler Einsatz)	min. 12 × Außendurchmesser
Kopf B: Geschlecht	Männlich	Leitungsgewicht	ca. 69,3 g/m
Kopf B: Polzahl	4	Leiteraufbau	7 × 0,254 mm
Kopf B: LED	Nein	Leitungsdurchmesser	6,7 mm ± 5%
Kopf B: Griffkörper Farbe	Schwarz	Isolationswiderstand	min. 5 MOhm x m
Beschriftungstülle Seite B	Ja	Kabelleiter: Material	Kupfer, blank
<b>Leitungen</b>		Mantel: Material	PUR
Leitungslänge	2000 cm	Aderisolierung: Material	PE
Längentoleranz	± 30 cm	Schirmung: Material	Kupfer, verzinkt; PET aluminiumbeschichtet
Schirmung	Ja	Biegezyklen	ca. 3000000 Zyklen
Leiteraufbau	7 × 0,254 mm	Nennspannung	300 V
AWG	22	Paarverseilung	Nein
Mantel: Material	PUR	Einzeldraht Durchmesser	0,254 mm
Mantel: Farbe	Grün	Leitung: Prüfspannung	2 kV AC Leiter-Leiter ; 2 kV AC Leiter-Schirm
Leitungsdurchmesser	6,7 mm ± 5%	Gesamtverseilung	4 Adern um Kernfüller verseilt
Aderquerschnitt	0,355 mm <sup>2</sup>	Zulässige Verfahrengeschwindigkeit	max. 3,3 m/s
<b>Kabel</b>		Zulässiger Verfahrenweg (horizontal)	max. 5 m
Leitung: Umgebungstemperatur (in Bewegung)	- 30 ...+ 70 °C	Aderquerschnitt	0,355 mm <sup>2</sup>
Leitung: Umgebungstemperatur (ruhender Zustand)	- 40 ...+ 80 °C	Adern Bearbeitung	Nein

2024-06-25 Angegebene Produkteigenschaften und technische Daten stellen keine Garantieerklärung dar. Technische Änderungen vorbehalten.

**Technische Daten**

Kabel		Umgebungsbedingungen	
Aderdurchmesser inkl. Isolierung	1,4 mm ± 5%	Schleppkettenfähig	Ja
Mantel: Farbe	Grün	Kopf A: Chemische Beständigkeit	Keine
Protokolle	CAT5e	Kopf A: Flammwidrigkeit	HB (UL 94)
Elektrische Daten		Kopf A: Öl-Beständigkeit	ASTM 1 Öl, Mineralöle, beschränkt gegen Hydrauliköle
Betriebsspannung	max. 60 V DC	Kopf A: Säure- und laugenbeständig	Nein
Betriebsspannung (UL)	30 V DC	Kopf A: Verschmutzungsgrad	3
Nennspannung	300 V	Kopf B: Chemische Beständigkeit	Keine
Durchgangswiderstand	max. 30 mOhm	Kopf B: Flammwidrigkeit	HB (UL 94)
Strombelastbarkeit je Kontakt	max. 1,5 A	Kopf B: Öl-Beständigkeit	ASTM 1 Öl, Mineralöle, beschränkt gegen Hydrauliköle
Mechanische Daten		Kopf B: Säure- und laugenbeständig	Nein
Kopf A: Schutzklasse	IP67	Kopf B: Verschmutzungsgrad	3
Kopf B: Schutzklasse	IP20	Leitung: Flammwidrigkeit	Konform UL 1581 §1060 (FT1), §1061 (cable flame), §1080 (VW-1), IEC 60332-1-2 Std.
Biegeradius (flexibler Einsatz)	min. 12 × Außendurchmesser	Leitung: Ölbeständigkeit	Konform IEC 60811-2-1, ASTM IRM 901, ICEA S-82-552 Std.
Biegeradius (ortsfeste Verlegung)	min. 5 × Außendurchmesser	Leitung: Silikonfrei	Ja
Biegezyklen	ca. 3000000 Zyklen	Kaufmännische Daten	
Zulässige Beschleunigung	max. 2 m/s <sup>2</sup>	eclass	27061801
Zulässige Verfahrgeschwindigkeit	max. 3,3 m/s		
Umgebungsbedingungen			
Umgebungstemperatur (in Bewegung)	- 25 ... + 70 °C		
Umgebungstemperatur (ruhender Zustand)	- 25 ... + 80 °C		
Leitung: Umgebungstemperatur (ruhender Zustand)	- 40 ... + 80 °C		

**Seite A**
**Technische Zeichnung**

**Seite A**
**Kodierung**


**Seite B**

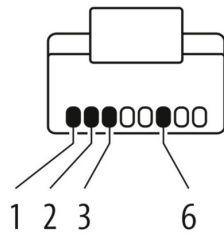
**Technische Zeichnung**



**Masszeichnung**



**Kodierung**



**Anschlussbild**

