

Auf einen Blick

- Einzigartig zuverlässig und extrem unempfindlich gegenüber Fremdlicht
- Extra Reichweite - Best-in-Class
- Manipulationssicheres, einfaches Einlernen per qTeach oder Leitungsteach
- IO-Link für erweiterte Parametrierungsmöglichkeiten und zusätzliche Diagnosedaten
- Schnelle Montage mittels M3 Gewindebuchsen aus Edelstahl



Abbildung ähnlich



Technische Daten

Allgemeine Daten

Funktion	Hintergrundausbldung
Tastweite Tw	20 ... 175 mm
Tastbereich Tb	3 ... 192 mm
kleinstes erfassbares Objekt typ.	0,5 mm bei 100 mm
Betriebsanzeige	LED grün
Anzeige Verschm. / Einst.	Ausgangsanzeige blinkend
Ausgangsanzeige	LED gelb
Tastweiteneinstellung	Teach-in und IO-Link
Abstand Fokus	160 mm
Unterdrückung gegenseitiger Beeinflussung	Ja
Strahlform	Punkt
Ausrichtung optische Achse	< 1,5°

Lichtquelle

Lichtquelle	Laserdiode rot, gepulst
Laserklasse	1
Wellenlänge	680 nm

Elektrische Daten

Ansprech- / Abfallzeit	≤ 0,25 ms (High Speed Mode)
Jitter	≤ 0,06 ms (High Speed Mode)
Betriebsspannungsbereich +Vs	10 ... 30 VDC
Stromaufnahme max. (ohne Last)	20 mA (@ 10 VDC)
Stromaufnahme mittel	10 mA (@ 24 VDC)
Spannungsabfall Vd	<2 VDC
Schaltfunktion	Hell- / Dunkelschaltung
Ausgangsschaltung	Gegentakt

Elektrische Daten

Ausgangsstrom	50 mA
Kurzschlussfest	Ja
Verpolungsfest	Ja

Kommunikationsschnittstelle

Schnittstelle	IO-Link V1.1
IO-Link Porttyp	Class A
Baudrate	230,4 kBaud (COM 3)
Zykluszeit	≥ 0,6 ms
Prozessdatenlänge	32 Bit
Prozessdatenstruktur	Bit 0 = SSC1 (Anwesenheit) Bit 2 = Qualität Bit 3 = Alarm Bit 5 = SSC4 (Zähler) Bit 16-31 = 16 Bit Messwert

Einstellbare Parameter

Schaltpunkte	
Schalthysterese	
Zeitfilter	
LED Zustandsanzeigen	
Ausgangslogik	
Zähler	
Betriebsmodus	
Sensorelement deaktivieren	
Find Me Funktion	
Teach-in Modus	

Zusätzliche Daten

Funktionsreserve	
Schaltzyklen	
Gerätetemperatur	

Mechanische Daten

Breite / Durchmesser	8 mm
Höhe / Länge	25,1 mm
Tiefe	15,8 mm
Bauform	Quaderförmig

Technische Daten

Mechanische Daten

Befestigung	Hülse mit Gewinde M3 (Stahl rostfrei)
Gehäusematerial	Kunststoff (ASA, PMMA)
Frontscheibe	PMMA
Anschlussart	Kabelstecker M8 4-Pol, L=200 mm

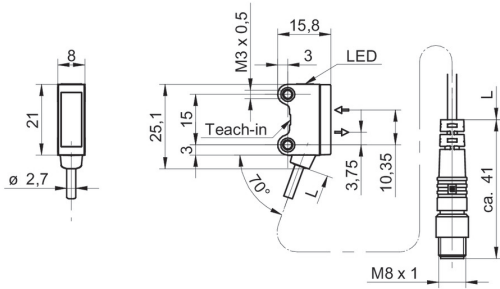
Mechanische Daten

Kabel Kennwerte	PVC / PVC 4 x 0,08 mm ²
-----------------	------------------------------------

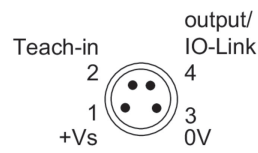
Umgebungsbedingungen

Schutzart	IP 67
Arbeitstemperatur	-20 ... +50 °C

Masszeichnung



Steckerbelegungen



Laserwarnung

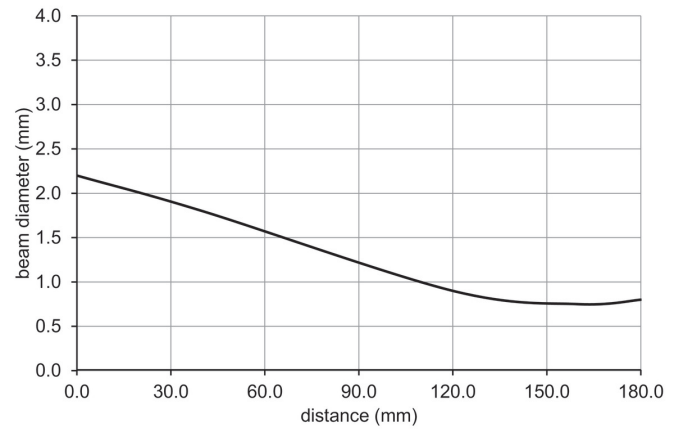


**CLASS 1 LASER
PRODUCT**

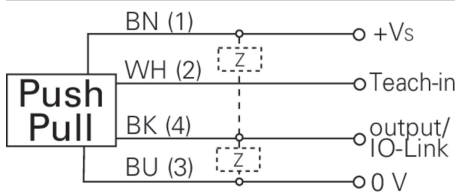
IEC 60825-1/2014

Complies with 21 CFR 1040.10 and 1040.11 except for conformance with IEC 60825-1 Ed. 3., as described in Laser Notice No. 56, dated May 8, 2019

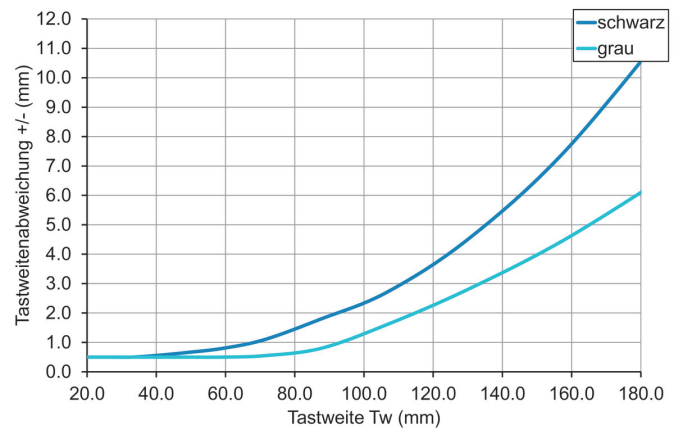
Strahlverlauf (typisch)



Anschlussbild



Tastweitendiagramm



Hysteresekurve

